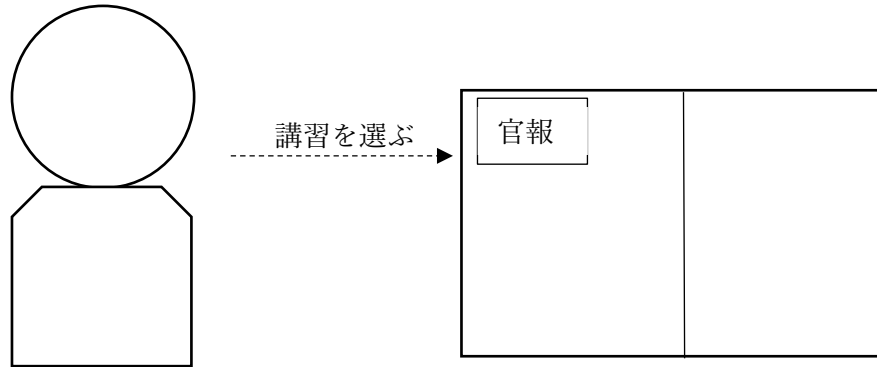


# 浄化槽管理士講習を受講するまでの流れ

※こちらは(公財)日本環境整備教育センターでの受付・受講方法になります。  
地方会場及び一般社団法人東京都水環境システム協会受付分の受講を希望の方は、  
各担当受付機関にご確認・お問い合わせをお願いします。

## 1. 受講期間・会場を選ぶ

当教育センターHP や官報等の情報誌で、受講期間や受講会場を選んでください。

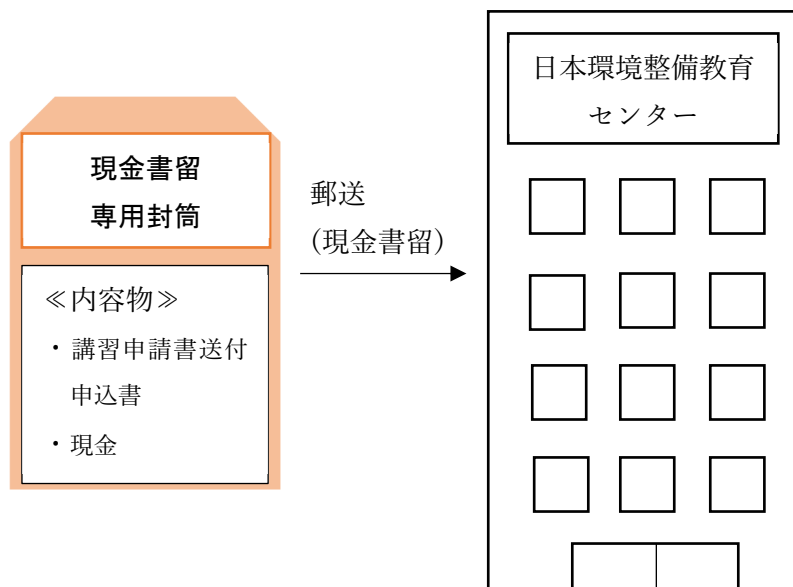


## 2. 申請書を購入する

当教育センターから申請書を購入してください。(購入方法の詳細は「[浄化槽管理士講習申請書の請求方法](#)」を参照してください) 受付期間前でも購入可能です。

**この時点では受付は完了していません。**

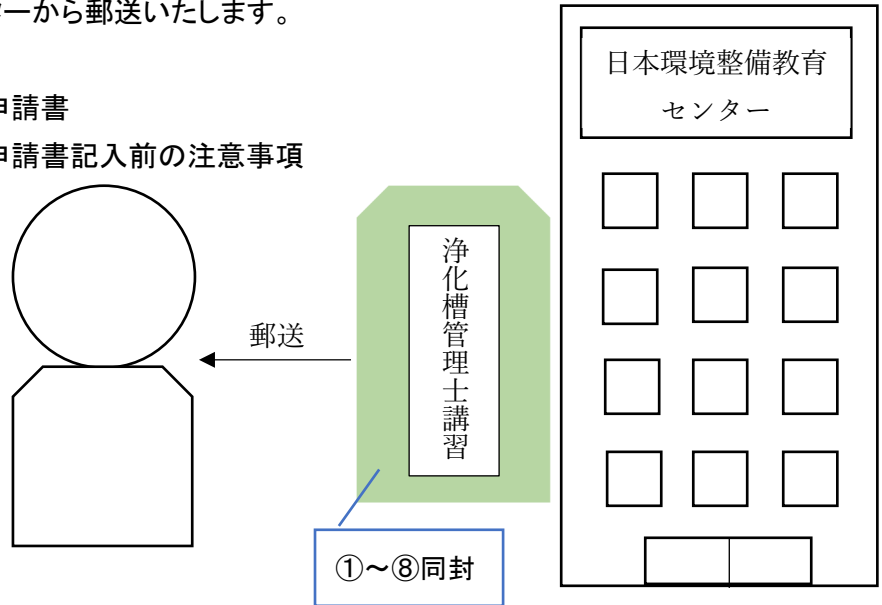
※当教育センター5階にて直接購入することもできます。その際、申請書代金のみのお支払いになります。



### 3. 当教育センターから申請書が郵送される

下記の申請書類を当教育センターから郵送いたします。

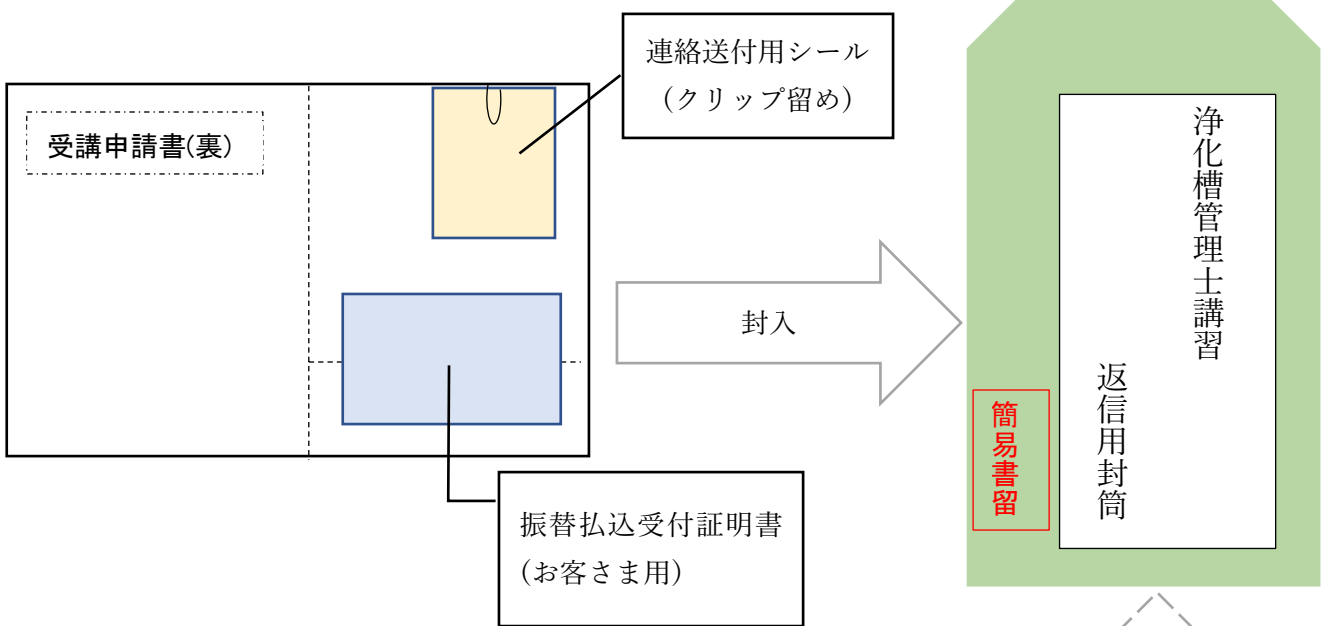
- ① 返信用封筒
- ② 浄化槽管理士講習受講申請書
- ③ 浄化槽管理士講習受講申請書記入前の注意事項
- ④ 振込用紙
- ⑤ 連絡送付用シール
- ⑥ 受講要領
- ⑦ 宿泊申込書
- ⑧ 受講要領別紙



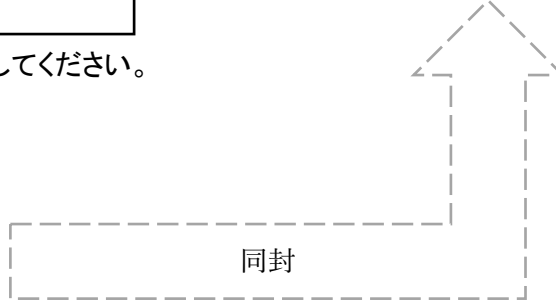
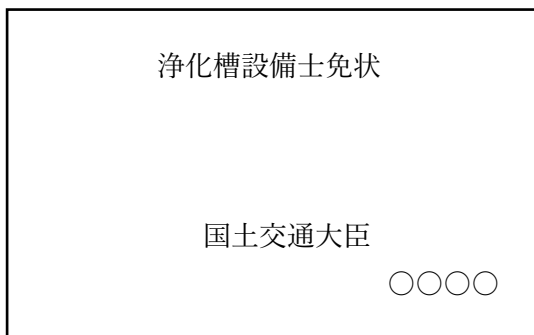
### 4. 受付期間中に受講申請書と連絡送付用シールを当教育センターへ簡易書留で送付する

受講料を払い込み、必要事項を記入した浄化槽管理士講習受講申請書の裏に**振替払込受付証明書(お客さま用)**を貼付し、連絡送付用シールと一緒に返信用封筒に入れてください。

必ず**受付期間中に簡易書留**で当教育センターへ送付をお願いします。

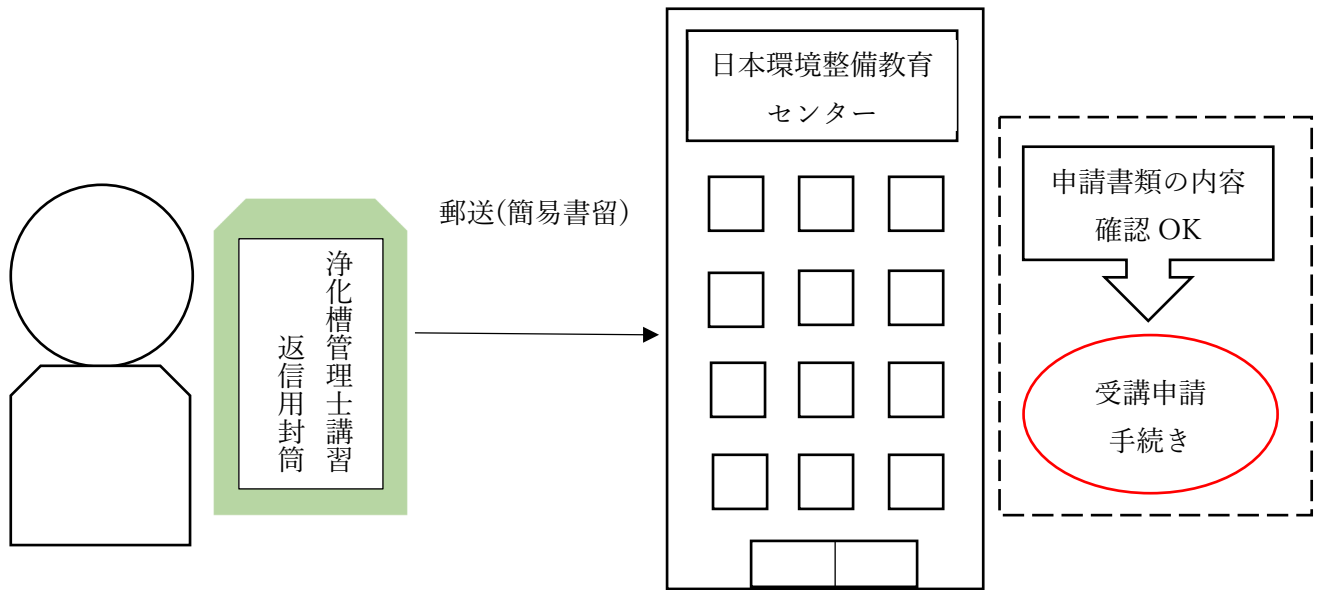


※免除を希望される方は、設備士免状の写しを同封してください。



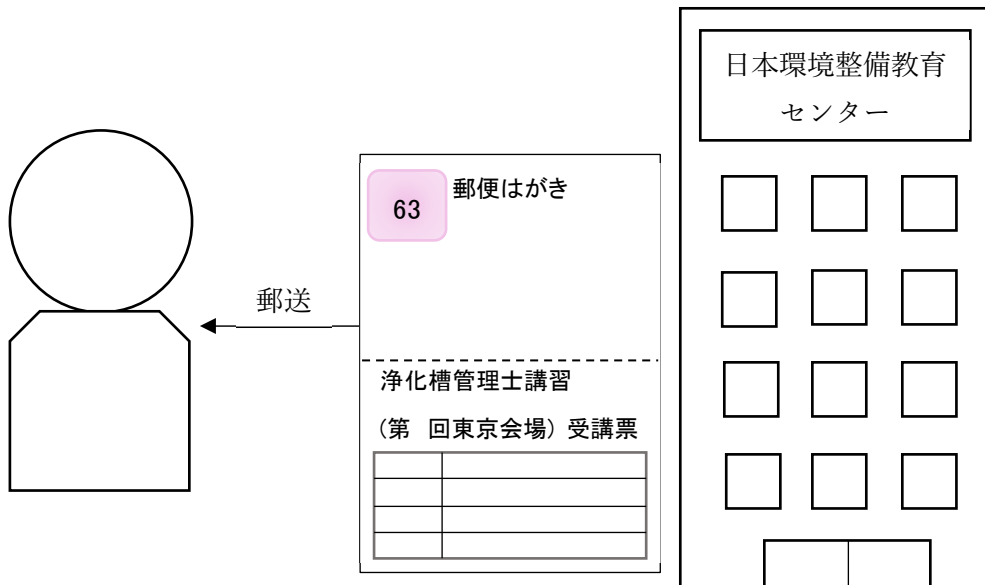
5. 当教育センターで申請書を確認の上、受講申請手続きが完了する

受講申請書類が当教育センターに到着し、それらの内容が確認できましたら、**受講申請手続きが完了します**。※定員になりしだい受付を締め切る場合があります。



6. 受講票が郵送される

講習会初日の1週間前を目途に当教育センターから受講票を郵送いたします。  
受講票の裏面に**確認事項**を記載しておりますので、ご覧ください。



7. 講習会初日、受講票を持って受付時間内に当教育センターへお越しください

受講票で受付を行いますので、必ず、**受講票をご持参**ください。  
講義の前に開講式、オリエンテーションがございます。  
オリエンテーションでは受講中の注意事項等を説明いたしますので、時間に余裕を持ってお越しください。